

## Übersichten über fremdenfeindliche, rechtsextremistische und antisemitische Straftaten

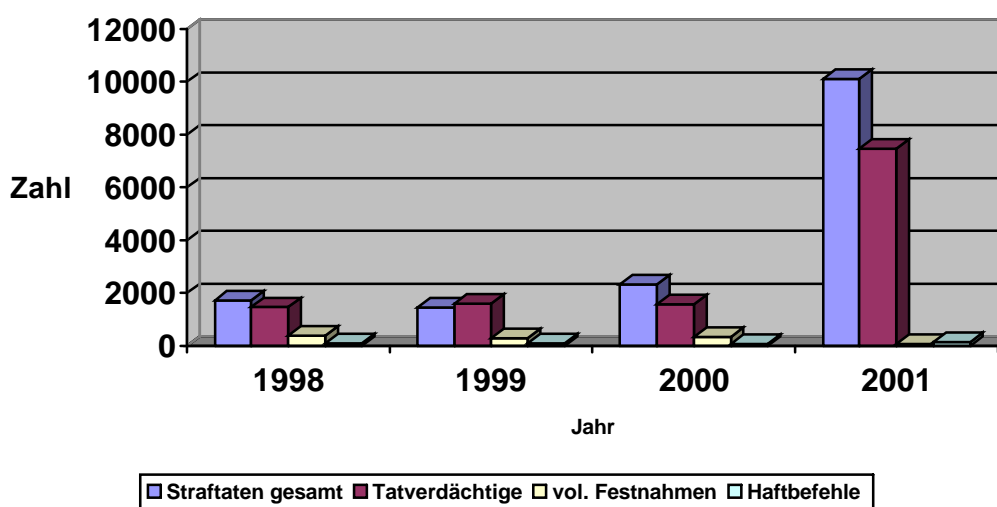
Seit Jahren erfragt die PDS im Bundestag monatlich die erfassten Straftaten mit rechtsextremen und ausländerfeindlichen Hintergrund. Die Zahlen sind vom Bundesministerium des Inneren, sie gelten als vorläufig und liegen unter den endgültigen. Im Jahr 2000 wurde die Systematik für entsprechende Straftaten bundesweit geändert.

Zusammenstellung: Mathias Klätte

### Rechtsextreme und fremdenfeindliche Straftaten ab 1998

<u>Jahr</u>	<u>Straftaten gesamt:</u>	<u>Tatverdächtige</u>	<u>Vorl. Festnahmen</u>	<u>Haftbefehle</u>
1998	1733	1467	383	100
1999	1457	1594	297	87
2000	2333	1581	336	84
2001	10.113	7463	731	155
2002	4958	3286	369	33
2003				

### Straftaten seit 1998

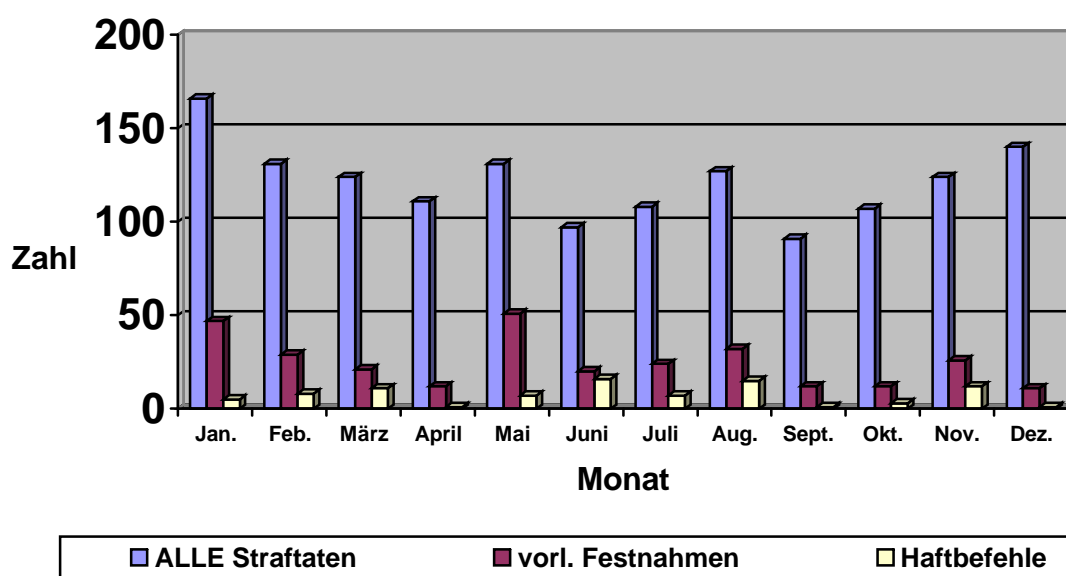


### Zahlen rechtsextremistischer, fremdenfeindlicher Straftaten für das gesamte Jahr 1998

Brandanschläge:	21
Angr. g. Personen	295
Sonst. Straftaten	1417
Alle Straftaten	1733
Tatverdächtige	1467
Vorl. Festnahmen	383
Haftbefehle	100
Verletzte	387
Getötete	0

**Zahlen rechtsextremistischer, fremdenfeindlicher Straftaten für 1999, nach Monaten:**

Straftat	Jan.	Febr	März	April	Mai	Juni	Juli	Aug.	Sept	Okt.	Nov.	Dez.	Summe
Brandanschläge	3	3	2	2	2	2	2	3	?	5	3	2	29
Angriffe gg. Personen	30	27	18	18	31	21	24	27	20	15	19	20	270
Sonst. Straftaten	133	101	103	91	98	74	82	97	71	87	102	118	1.157
<b>Alle Straftaten</b>	<b>166</b>	<b>131</b>	<b>124</b>	<b>111</b>	<b>131</b>	<b>97</b>	<b>108</b>	<b>127</b>	<b>91</b>	<b>107</b>	<b>124</b>	<b>140</b>	<b>1.457</b>
Tatverdächtige	121	109	138	105	199	99	131	154	96	148	158	136	<b>1.594</b>
Vorläufige Festnahmen	47	29	21	12	51	20	24	32	12	12	26	11	<b>297</b>
Haftbefehle	5	8	11	1	7	16	7	15	1	3	12	1	<b>87</b>
Verletzte	32	28	20	22	29	28	27	28	18	24	27	30	313
Getötete	-	-	-	-	-	-	-	2	-	-	-	-	2
Verurteilte	?	?	?	?	?	?	?	?	?				?

**Rechtsextreme Straftaten 1999**

**Zahlen rechtsextremistischer, fremdenfeindlicher Straftaten für 1999:**

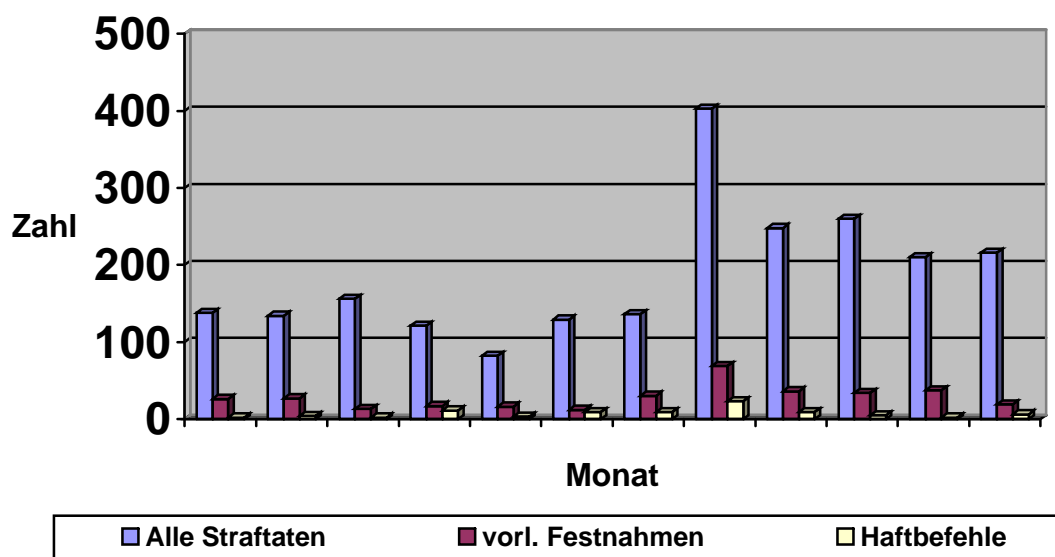
Straftat	Summe
Brandstiftungen	35
Sprengstoffexplosion	2
Körperverletzungen	630
versuchte Tötungsdelikte	13
Tötungsdelikte	1
Landfriedensbruch	65
Gefährl. Eingr. in Verkehr	
Raubdlkt.	
Erpressng	
Widerstnd	
Sexualdlkt.	
<b>Gewaltdelikte</b>	<b>746</b>
<b>Sonstige</b>	<b>9291</b>
Prop.-dlkt.	6719
Sachbsch.	373
Nötig./Bedrohng.	220
Friedhofs-schändg.	47
And., insbes. Volksverhtzg.	1932

<b>Straftaten gesamt</b>	10.037
Tatverd.	
Vorl. F.	
Haftbef.	
Verletzte	
Getötete	1
vers. Tötg.	13

Hier die rechtsextremistischen, fremdenfeindlichen Straftaten für 2000, nach Monaten:

Straftat	Jan.	Febr	März	April	Mai	Juni	Juli	Aug.	Sept.	Okt.	Nov.	Dez.	Summe
Brandans.	3	1	2	2	0	2	2	3	3	6	5	2	31
Angr. g. P.	25	20	20	21	16	28	30	64	59	33	35	37	388
Sonstige	110	113	134	98	66	99	100	333	185	221	170	177	1804
Alle Str.	138	134	156	121	82	129	136	403	248	260	210	216	2333
Tatverd.	177	146	137	146	88	144	186	356	201	o.A.	o.A.	o.A.	1581
Vorl. F.	26	27	13	17	16	12	30	69	36	34	37	19	336
Haftbef.	2	4	2	11	3	9	9	23	9	5	2	6	84
Verletzte	36	23	17	22	14	26	48	69	46	27	31	37	396
Getötete	0	0	0	0	0	1	1	0	0	0	0	0	2

Rechtsextreme Straftaten 2000

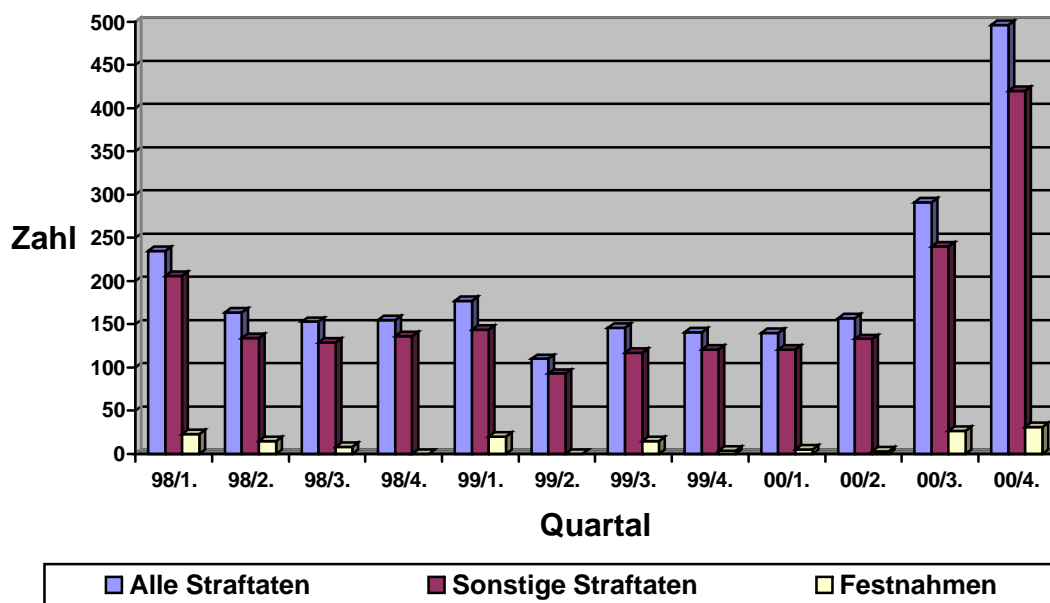


Seit Okt. 2000 von uns erfragt: andere rechtsextremistische Straftaten (nicht gegen "Fremde")

	Oktober 2000	November 2000	Dezember 2000	Summe 4. Qu. 2000
Brandanschläge	0	0	0	0
Angriffe gg. Pers.	6	17	15	38
Landfriedensbruch	2	1	2	5
Sonst. Straftaten	791	692	621	2.104
Alle Straftaten	799	710	638	2.147
Vorl. Festnahme	7	27	7	41



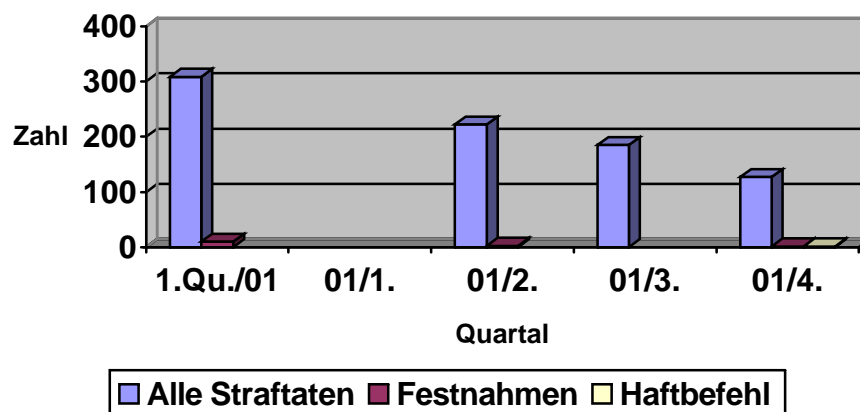
### Antisemitische Straftaten 98 - 2000



### Antisemitische Straftaten, nach Quartalen geordnet:

	1/01	2/01	3/01	4/01	1/02	2/02	3/02	4/02	1/03	2/03	3/03	4/03
Alle Straftaten	308	s.u.	222	185	127							
Gewaltdelikte		s.u.			5							
Körperverletz.	8	s.u.	2	6	2							
Brandstiftung		s.u.			1							
Widerstand		s.u.			2							
Propag.-delikte	72	s.u.	45	41	26							
Volkserhetz.	252	s.u.			77							
Sachbeschäd.	14	s.u.			4							
Stör.Totenruhe	3	s.u.			3							
Nötigung/Bedr.	15	s.u.			1							
Sonst. Straftaten	16	s.u.			11							
Tatverdächtige			104	108	65							
Festnahmen	10		2		1							
Haftbefehl					1							
Verletzte	8		2	4	3							
Tote	0		0	0	0							

### Antisemitische Straftaten 2001 -



Quellen: Antworten auf die monatlichen Kleinen Anfragen, Bundestagsdrucksachen 14/6132, 14/7248, 14/8163, 14/8840

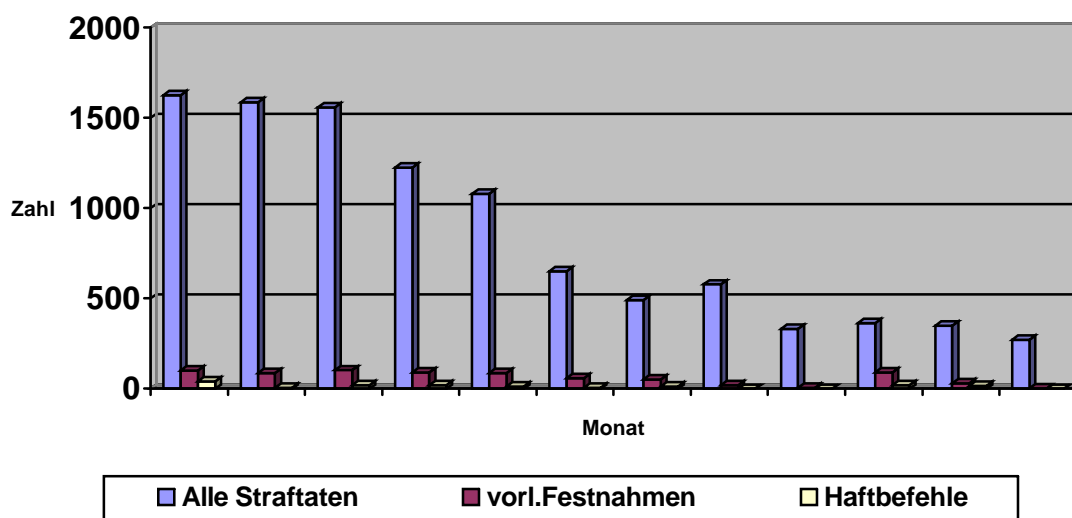
Die Kleine Anfrage zum zweiten Quartal 2001 wurde erst rückwirkend mit der Juli-Anfrage 2001 beantwortet und gibt monatliche Zahlen für die ersten 6 Monate 2001 an. Eine Aufschlüsselung nach Straftatbeständen erfolgt nicht. Daher eine eigene Tabelle für diesen Zeitraum:

	Straftaten mit antisemitischer Motivation	Straftaten mit fremdenfeindlicher UND antisemitischer Motivation
Januar	133	38
Februar	141	29
März	119	42
April	81	22
Mai	78	10
Juni	43	11
gesamt	595	152

### Zahlen rechtsextremistischer, fremdenfeindlicher Straftaten für 2001, nach Monaten:

Straftat	Jan.	Febr	März	April	Mai	Juni	1. Hbj.	Juli	Aug.	Sept.	Okt.	Nov.	Dez.	Summe
Brandans.							11	2	0	2	2	0	0	
Angr. g. P.							384	20	38	18	20	19	9	508
vers.Tötg.	1	0	1	0	0	2	0	0	0	1	0	2	0	
Landfr.-br.							16	2	0	1	4	2	0	
Eingr. in Verkehr							2	0	0	0	0	0	0	
Raubdlkt.							8	2	2	0	0	1	1	
Erpressng							1	0	0	0	0	0	0	
Widerstnd							7	0	1	0	0	0	0	
Sexualdlkt.							1	0	0	0	0	0	0	
<b>Gew.-dlkt.</b>	90	76	76	66	78	44	430	26	41	22	26	24	10	579
<b>Prop.-dlkt.</b>							5177	331	385	224	241	254	211	6.823
<b>Sonstige</b>							2122	134	152	87	95	72	49	
<b>Alle Str.</b>	1625	1587	1560	1225	1080	652	7729	491	578	333	362	350	270	10.113
Tatverd.	1182	1092	1161	957	964	546	5902	389	357	197	291	186	141	7463
Vorl. F.	102	87	103	91	86	58	527	53	20	7	90	31	3	731
Haftbef.	42	7	20	20	11	7	107	14	0	0	19	15	0	155
Verletzte	40	36	45	64	54	29	268	20	29	16	19	25	8	385
Getötete	0	0	0	0	0	0	0	0	0	0	0	0	0	
vers. Tötg.	1	0	1	0	0	2	4	0	0	1	0	2	0	

## Rechtsextreme Straftaten 2001

davon fremdenfeindliche Straftaten für 2001, nach Monaten:

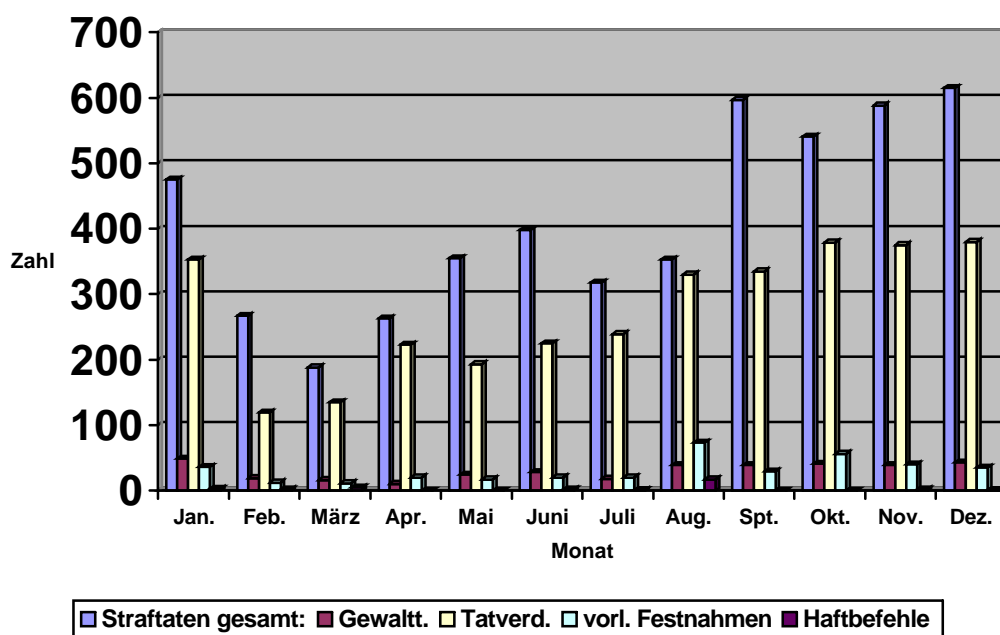
Straftat	Jan.	Febr	März	April	Mai	Juni	1.Hbj.	Juli	Aug.	Sept.	Okt.	Nov.	Dez.	Summe
Brandans.								2	0	2	2	0	0	
Angr. g. P.								10	21	7	8	10	6	
vers. Tötg.								0	0	1	0	2	0	
Landfr.-br.								0	0	0	0	0	0	
Raubdlkt.								2	0	0	0	0	0	
<b>Gew.-dlkt.</b>								14	21	10	10	12	6	
<b>Prop.-dlkt.</b>								o.A.	22	12	11	16	19	
<b>Sonstige</b>								83	68	44	34	38	26	
<b>Alle Str.</b>								97	111	66	55	66	51	
Tatverd.								100	110	36	34	63	39	
Vorl. F.								13	5	0	12	16	2	
Haftbef.								6	0	0	11	10	2	
Verletzte							142	10	17	8	5	12	7	
Getötete								0	0	0	0	0	0	

**Straftaten mit fremdenfeindlicher und/oder antisemitischer Motivation im Bereich "Hasskriminalität" im Jahr 2001, nach Monaten:**

Straftat	Jan.	Febr	März	April	Mai	Juni	1.Hbj.	Juli	Aug.	Sept.	Okt.	Nov.	Dez.	Summe
Brandans.							9	2						
Angr. g. P.							205	10						
Landfr.-br.							5	0						
Raubdlkt.							3	2						
Widerstnd							1	0						
Vers.Tötg.							3	0						
Gewaltdlkt.							226	14						
Prop.-dlkt.							502							
Sonstige														
Alle Str.	478	467	456	357	276	178	2212							
Davon														
Fremd.-fdl.	307	297	295	254	188	124	1465							
Antisemit.	133	141	119	81	78	43	595							
Fremd.-fdl. +antisem.	38	29	42	22	10	11	152							
Tatverd.	389	365	447	267	251	235	1954	100	110	36				
Vorl. F.	67	30	58	32	51	40	278	13	5	0				
Haftbef.	29	5	6	15	7	2	64	6	0	0				
Verletzte	25	16	20	39	25	17	142							
Getötete	0	0	0	0	0	0	0							
Vers.Tötg.							3							

Bundesland	1. Halbj.	Juli	August	Sept.	Okt.	Summe
BB	865	20	0	20	14	919
NRW	1085	19	48	4	7	1163
MV	159	2	2	2	1	166
SN	1005	111	143	90	100	1449
BR	74	0	0	6	1	81

**Straftaten 2002**





## Rechtsextreme und fremdenfeindliche Straftaten 2002

Straftat	Jan.	Feb.	März	April	Mai	Juni	Juli	Aug.	Sept	Okt.	Nov.	Dez.	Ges.
Pol.rechts motiviert (alle Straftaten)	475	267	188	263	355	398	318	353	597	541	588	615	<b>4958</b>
Gewalttaten	49	19	16	10	24	28	18	39	39	41	39	43	<b>365</b>
Propag.- delikte	327	190	136	191	255	264	229	223	386	372	408	413	<b>3394</b>
Verletzte Pers.	52	14	13	9	20	27	17	30	34	36	33	34	<b>319</b>
Tatverdächtige	353	119	135	223	193	225	239	330	335	379	375	380	<b>3286</b>
Vorl. Festnahmen	36	12	11	20	17	20	20	73	29	56	40	35	<b>369</b>
Haftbefehle	3	2	5	0	0	2	1	17	0	0	2	1	<b>33</b>
Körperverl.	40	16	14	8	17	27	16	35	?	?	?	?	<b>173</b>
Brandstiftung	3	2		1		1		1					<b>8</b>
Landfriedensb.	4				5		2						<b>11</b>
Erpressung	1												
Widerstands- delikt	1	1		1									<b>3</b>
Raub		1		1	1			1					<b>4</b>
Vers.Töt.	1		2		1			1					<b>5</b>
Vollend. Tötung								1					<b>1</b>
Fremdenfeindl. Mot.	94	48	38	49	60	88	69	74	116	120	107	127	<b>990</b>
Prop.-delikte fremdenfeindl.	27	9	7	17	16	23	13	6	21	18	20	23	<b>200</b>
Gewalttaten fremdenfeindl.	22	12	13	7	5	17	9	26	27	27	19	25	<b>209</b>
Verletzte fremdenfeindl.	19	11	12	2	5	13	9	21	21	20	13	20	<b>166</b>
Tatverdächtige fremdenfeindl.	87	33	34	52	47	70	58	143	67	108	80	117	<b>896</b>
Festnahmen fremdenfeindl.	15	8	2	5	4	7	3	35	7	26	11	16	<b>139</b>
Haftbefehl- fremdenfeindl.	2	0	0	0	0	2		15	0	0	2	1	<b>22</b>
Körperverl.- fremdenfeindl.	19	9		5	5	16	8	23	?	?	?	?	<b>85</b>
Brandstiftung- fremdenfeindl.	2	2		1		1		1					<b>7</b>
Erpressung- fremdenfeindl.													
Widerstandsde- likt- fremdenf.		1		1									<b>2</b>
Landfriedensb r.- fremdenfeindl.	1						1						<b>2</b>
Vers.Töt.- fremdenfeindl.								1					<b>1</b>
Voll. Töt.- fremdenfeindl.								1					<b>1</b>

## Rechtsextreme und fremdenfeindliche Straftaten Januar 2002

Bundesland	BB	BR	BW	BY	HB	HE	HH	MV	NI	NW	RP	SH	SL	SN	ST	TH	Gesamt
Gewaltt.	0	0	0	0	0	0	0	0	0	0	0	0	0	1	0	1	<b>2</b>
Sonst. Straft.	9	0	12	18	2	5	2	0	9	11	3	5	0	9	5	9	<b>99</b>
Anzahl der verl. Personen	2	0	2	0	0	0	3	4	2	9	0	8	4	6	5	7	<b>52</b>
Tatverdächtige	19	0	19	36	4	17	3	11	28	38	38	13	4	67	26	30	<b>353</b>
vorl. Festnahmen	0	0	1	5	0	0	0	0	0	11	0	1	2	8	2	6	<b>36</b>
Brand- Sprengstoff Anschläge	0	0	0	0	0	0	0	1	0	0	0	1	0	0	1	0	<b>3</b>
Angriffe gegen Personen	2	0	2	2	0	0	2	2	2	7	0	5	2	5	5	4	<b>40</b>
Landfriedensbruch	0	0	0	0	1	0	0	0	0	1	0	0	0	2	0	0	<b>4</b>
Haftbefehle	0	0	0	0	0	0	0	0	0	0	0	1	0	0	1	1	<b>3</b>
Gewaltt. (fremdenfeindl.)	0	0	0	0	0	0	0	0	0	0	0	0	0	0	0	0	<b>0</b>
Sonst. Straft. (fremdenfeindl.)	2	0	6	7	1	2	0	0	3	6	2	0	0	8	3	5	<b>45</b>
Anzahl d. Verl. Pers. (fremdenfeindl.)	2	0	2	0	0	0	0	1	0	3	0	2	1	2	2	4	<b>19</b>
Tatverdächtige (fremdenfeindl.)	8	0	8	9	3	1	0	4	5	16	3	3	2	11	6	8	<b>87</b>
Brand- Sprengst. Ansch.- fremdenf.	0	0	0	0	0	0	0	0	0	0	0	1	0	0	1	0	<b>2</b>
Angriffe gegen Pers. -fremdenfeindl.	2	0	2	0	0	0	1	1	0	4	0	2	1	2	1	3	<b>19</b>
Landfriedensbruch – fremdenfeindl.	0	0	0	0	1	0	0	0	0	0	0	0	0	0	0	0	<b>1</b>
Festgen. Pers.- fremdenf.	0	0	1	3	0	0	0	0	0	4	0	1	2	0	2	2	<b>15</b>
Haftbefehle- fremdenf.	0	0	0	0	0	0	0	0	0	0	0	1	0	0	1	0	<b>2</b>

## Rechtsextreme und fremdenfeindliche Straftaten Februar 2002

Bundesland	BB	BR	BW	BY	HB	HE	HH	MV	NI	NW	RP	SH	SL	SN	ST	TH	Gesamt
Gewaltt.	0	0	0	0	0	0	0	0	0	0	0	0	0	1	0	0	<b>1</b>
Sonst. Straft.	2	0	9	11	1	6	1	0	5	3	2	5	1	8	1	3	<b>58</b>
Anzahl der verl. Personen	3	0	1	3	0	0	0	0	0	0	0	0	0	6	0	1	<b>14</b>
Tatverdächtige	4	0	10	17	0	20	1	0	9	8	2	9	1	29	4	5	<b>119</b>
vorl. Festnahmen	3	0	0	6	0	0	0	0	0	0	0	0	0	3	0	0	<b>12</b>
Brand- Sprengstoff Anschläge	2	0	0	0	0	0	0	0	0	0	0	0	0	0	0	0	<b>2</b>
Angriffe gegen Personen	4	0	2	1	0	0	0	0	2	2	0	0	0	3	1	1	<b>16</b>
Landfriedensbruch	0	0	0	0	0	0	0	0	0	0	0	0	0	0	0	0	<b>0</b>
Haftbefehle	2	0	0	0	0	0	0	0	0	0	0	0	0	0	0	0	<b>2</b>
Gewaltt. (fremdenfeindl.)	0	0	0	0	0	0	0	0	0	0	0	0	0	1	0	0	<b>1</b>
Sonst. Straft. (fremdenfeindl.)	2	0	4	3	0	1	1	0	4	2	0	2	1	6	0	1	<b>27</b>
Anzahl d. Verl. Pers. (fremdenfeindl.)	1	0	0	3	0	0	0	0	0	0	0	0	0	6	0	1	<b>11</b>
Tatverdächtige (fremdenfeindl.)	1	0	2	7	0	0	0	0	2	2	2	2	1	14	0	0	<b>33</b>
Brand- Sprengst. Ansch.- fremdenf.	2	0	0	0	0	0	0	0	0	0	0	0	0	0	0	0	<b>2</b>
Angriffe gegen Pers. -fremdenfeindl.	1	0	0	1	0	0	0	0	2	1	0	0	0	3	0	1	<b>9</b>
Landfriedensbruch - fremdenfeindl.	0	0	0	0	0	0	0	0	0	0	0	0	0	0	0	0	<b>0</b>
Vorl. Festn.- fremdenf.	3	0	0	6	0	0	0	0	0	0	0	0	0	3	0	0	<b>12</b>
Haftbefehle- fremdenf.	2	0	0	0	0	0	0	0	0	0	0	0	0	0	0	0	<b>2</b>

### Rechtsextreme und fremdenfeindliche Straftaten März 2002

Bundesland	BB	BR	BW	BY	HB	HE	HH	MV	NI	NW	RP	SH	SL	SN	ST	TH	Gesamt
Gewaltt.																	
Sonst. Straft.	6	0	3	5	2	4	0	0	2	1	3	2	0	7	0	1	<b>36</b>
Anzahl der verl. Personen	4	0	4	2	0	0	0	0	0	0	0	0	0	1	2	0	<b>13</b>
Tatverdächtige	19	0	10	8	3	3	1	0	3	0	34	8	0	36	7	3	<b>135</b>
vorl. Festnahmen	2	0	1	1	2	0	0	0	0	0	3	0	0	1	0	1	<b>11</b>
Angriffe gegen Personen	4	0	3	1	0	0	0	0	0	0	2	0	0	3	3	0	<b>16</b>
Haftbefehle	0	0	1	0	0	0	0	0	0	0	4	0	0	0	0	0	<b>5</b>
Gewaltt. (fremdenfeindl.)																	
Sonst. Straft. (fremdenfeindl.)	5	0	1	1	1	3	0	0	1	1	1	2	0	2	0	0	<b>18</b>
Anzahl d. Verl. Pers. (fremdenfeindl.)	4	0	3	2	0	0	0	0	0	0	0	0	0	1	2	0	<b>12</b>
Tatverdächtige (fremdenfeindl.)	8	0	5	2	1	1	0	0	3	0	1	1	0	9	3	0	<b>34</b>
Brand- Sprengst. Ansch.- fremdenf.																	
Angriffe gegen Pers. –fremdenfeindl.	4	0	2	1	0	0	0	0	0	0	0	0	0	3	3	0	<b>13</b>
Vorl. Festn. – fremdenf.	2	0	0	0	0	0	0	0	0	0	0	0	0	0	0	0	<b>2</b>

- Deutscher Bundestag 14. Wahlperiode, Drucksache 14/8837

### Rechtsextreme und fremdenfeindliche Straftaten April 2002

Bundesland	BB	BR	BW	BY	HB	HE	HH	MV	NI	NW	RP	SH	SL	SN	ST	TH	Gesamt
Gewaltt.	1	0	0	0	0	0	0	0	0	0	0	0	0	0	1	0	<b>2</b>
Sonst. Straft.	4	4	8	21	0	2	3	0	0	6	0	2	1	8	3	0	<b>62</b>
Anzahl der verl. Personen	0	0	0	1	0	0	0	0	0	2	1	0	0	5	0	0	<b>9</b>
Tatverdächtige	9	13	8	22	1	4	6	0	0	83	1	3	1	47	3	22	<b>223</b>
vorl. Festnahmen	0	0	0	1	0	0	0	0	0	2	0	0	1	15	1	0	<b>20</b>
Angriffe gegen Personen	0	2	0	2	0	0	0	0	0	2	1	0	0	1	0	0	<b>8</b>
Haftbefehle	0	0	0	0	0	0	0	0	0	0	0	0	0	0	0	0	<b>0</b>
Gewaltt. (fremdenfeindl.)	1	0	0	0	0	0	0	0	0	0	0	0	0	0	1	0	<b>2</b>
Sonst. Straft. (fremdenfeindl.)	3	2	5	6	0	0	1	0	0	4	0	1	0	2	1	0	<b>25</b>
Anzahl d. Verl. Pers. (fremdenfeindl.)	0	0	0	0	0	0	0	0	0	1	1	0	0	0	0	0	<b>2</b>
Tatverdächtige (fremdenfeindl.)	2	5	0	14	0	0	1	0	0	23	1	2	0	3	1	0	<b>52</b>
Angriffe gegen Pers. –fremdenfeindl.	0	2	0	1	0	0	0	0	0	1	1	0	0	0	0	0	<b>5</b>
Vorl. Festn. – fremdenf.	0	0	0	0	0	0	0	0	0	2	0	0	0	2	1	0	<b>5</b>

- Deutscher Bundestag 14. Wahlperiode, Drucksache 14/9167

### Rechtsextreme und fremdenfeindliche Straftaten Mai 2002

Bundesland	BB	BR	BW	BY	HB	HE	HH	MV	NI	NW	RP	SH	SL	SN	ST	TH	Gesamt
Gewaltt.	0	0	0	0	0	2	0	0	0	0	0	0	0	4	0	0	<b>6</b>
Sonst. Straft.	5	11	60	50	1	30	5	2	11	12	14	12	13	70	12	23	<b>331</b>
Anzahl der verl. Personen	0	0	1	3	0	1	0	0	1	2	0	0	0	10	0	2	<b>20</b>
Tatverdächtige	17	9	16	22	0	12	2	5	3	8	2	16	5	54	9	13	<b>193</b>
vorl. Festnahmen	0	0	2	5	0	0	0	0	0	4	0	0	0	3	0	3	<b>17</b>
Angriffe gegen Personen	0	0	1	3	0	3	0	0	2	2	0	1	0	5	0	1	<b>18</b>
Haftbefehle																	<b>0</b>
Gewaltt. (fremdenfeindl.)	0	0	0	0	0	0	0	0	0	0	0	0	0	0	0	0	<b>0</b>
Sonst. Straft. (fremdenfeindl.)	3	0	14	12	0	1	0	1	0	5	1	6	0	8	2	2	<b>55</b>
Anzahl d. Verl. Pers. (fremdenfeindl.)	0	0	0	3	0	0	0	0	0	1	0	0	0	1	0	0	<b>5</b>
Tatverdächtige (fremdenfeindl.)	10	0	5	11	0	1	0	1	0	2	0	6	0	7	3	1	<b>47</b>
Angriffe gegen Pers. -fremdenfeindl.	0	0	0	3	0	1	0	0	0	1	0	0	0	1	0	0	<b>5</b>
Vorl. Festn. - fremdenf.	0	0	1	3	0	0	0	0	0	0	0	0	0	0	0	0	<b>4</b>
Haftbefehle-fremdenf.																	<b>0</b>

- Deutscher Bundestag 14. Wahlperiode, Drucksache 14/9511

### Rechtsextreme und fremdenfeindliche Straftaten Juni 2002

Bundesland	BB	BR	BW	BY	HB	HE	HH	MV	NI	NW	RP	SH	SL	SN	ST	TH	Gesamt
Körperverl.	0	1	3	1	0	0	0	0	2	3	3	0	1	6	4	3	<b>27</b>
Sonst. Straft.	22	13	36	58	6	24	6	0	27	39	27	14	3	54	3	38	<b>370</b>
Anzahl der verl. Personen	0	0	2	1	0	0	0	0	3	5	1	0	2	8	3	2	<b>27</b>
Tatverdächtige	4	9	18	34	3	10	2	0	12	27	22	10	4	36	9	25	<b>225</b>
vorl. Festnahmen	0	0	1	9	0	0	0	0	0	4	0	0	0	0	4	2	<b>20</b>
Brand- Sprengstoff Anschläge	0	0	0	0	0	0	0	0	0	0	0	0	0	1	0	0	<b>1</b>
Haftbefehle	0	0	0	1	0	0	0	0	0	0	0	0	0	0	1	0	<b>2</b>
Körperverl. (fremdenfeindl.)	0	0	1	1	0	0	0	0	0	1	2	0	0	4	4	3	<b>16</b>
Sonst. Straft. (fremdenfeindl.)	4	3	10	8	1	5	2	0	7	10	6	4	1	8	0	2	<b>71</b>
Anzahl d. Verl. Pers. (fremdenfeindl.)	0	0	2	1	0	0	0	0	0	1	1	0	0	3	3	2	<b>13</b>
Tatverdächtige (fremdenfeindl.)	2	1	6	15	0	2	1	0	5	6	6	5	0	13	7	1	<b>70</b>
Brand- Sprengst. Ansch.- fremdenf.	0	0	0	0	0	0	0	0	0	0	0	0	0	1	0	0	<b>1</b>
Vorl. Festn. - fremdenfeindl.	0	0	0	1	0	0	0	0	0	2	0	0	0	0	4	0	<b>7</b>
Haftbefehle-fremdenf.	0	0	0	1	0	0	0	0	0	0	0	0	0	0	1	0	<b>2</b>

- Deutscher Bundestag 14. Wahlperiode, Drucksache 14/9817

### Rechtsextreme und fremdenfeindliche Straftaten Juli 2002

Bundesland	BB	BR	BW	BY	HB	HE	HH	MV	NI	NW	RP	SH	SL	SN	ST	TH	Gesamt
Körperverl.	4	0	2	1	0	0	0	0	3	0	0	2	2	2	0	0	<b>16</b>
Sonst. Straft.	41	2	28	44	3	16	3	3	57	2	8	13	4	68	6	2	<b>300</b>
Anzahl der verl. Personen	3	0	3	1	0	0	0	0	4	0	0	2	2	2	0	0	<b>17</b>
Tatverdächtige	36	2	10	18	2	6	2	4	39	9	5	17	6	77	4	2	<b>239</b>
vorl. Festnahmen	8	0	0	8	0	0	0	3	0	0	0	0	0	0	1	0	<b>20</b>
Haftbefehle	1	0	0	0	0	0	0	0	0	0	0	0	0	0	0	0	<b>1</b>
Landfriedensbr.	0	0	1	0	0	0	0	0	0	0	0	0	0	0	0	1	<b>2</b>
Körperverl. (fremdenfeindl.)	3	0	1	1	0	0	0	0	1	0	0	0	2	0	0	0	<b>8</b>
Sonst. Straft. (fremdenfeindl.)	9	0	6	8	2	1	2	0	13	0	4	7	0	6	1	1	<b>60</b>
Anzahl d. Verl. Pers. (fremdenfeindl.)	2	0	2	1	0	0	0	0	2	0	0	0	2	0	0	0	<b>9</b>
Tatverdächtige (fremdenfeindl.)	9	0	3	5	2	0	2	0	13	0	1	5	0	16	1	1	<b>58</b>
Vorl. Festn.-fremdenfeindl.	1	0	0	1	0	0	0	0	0	0	0	0	0	0	1	0	<b>3</b>
Haftbefehle-fremdenf.	0	0	0	0	0	0	0	0	0	0	0	0	0	0	0	0	<b>0</b>
Landfriedensbr.-fremdenfeindl.	0	0	1	0	0	0	0	0	0	0	0	0	0	0	0	0	<b>1</b>

- Deutscher Bundestag 14. Wahlperiode, Drucksache 14/9881

### Rechtsextreme und fremdenfeindliche Straftaten August 2002

Bundesland	BB	BR	BW	BY	HB	HE	HH	MV	NI	NW	RP	SH	SL	SN	ST	TH	Gesamt
Körperverl.	4	0	6	4	0	2	2	0	6	0	0	4	0	5	1	1	<b>35</b>
Sonst. Straft.	34	15	42	48	5	18	6	0	37	0	3	22	10	48	3	23	<b>314</b>
Anzahl der verl. Personen	5	0	1	5	0	0	2	0	5	0	0	4	1	6	1	0	<b>30</b>
Tatverdächtige	116	9	24	38	1	7	3	0	35	0	3	19	8	45	8	14	<b>330</b>
vorl. Festnahmen	43	0	7	12	0	0	0	0	0	0	0	0	2	5	4	0	<b>73</b>
Brand- Sprengstoff Anschläge	0	0	0	0	0	0	0	0	0	0	0	1	0	0	0	0	<b>1</b>
Haftbefehle	8	0	3	2	0	0	0	0	0	0	0	0	2	2	0	0	<b>17</b>
Körperverl. (fremdenfeindl.)	4	0	3	3	0	1	2	0	3	0	0	3	0	3	1	0	<b>23</b>
Sonst. Straft. (fremdenfeindl.)	9	3	4	7	0	2	1	0	10	0	0	6	2	0	1	3	<b>48</b>
Anzahl d. Verl. Pers. (fremdenfeindl.)	5	0	0	2	0	0	2	0	2	0	0	4	1	4	1	0	<b>21</b>
Tatverdächtige (fremdenfeindl.)	76	2	7	11	0	2	1	0	15	0	0	12	3	5	7	2	<b>143</b>
Brand- Sprengst. Ansch.- fremdenf.	0	0	0	0	0	0	0	0	0	0	0	1	0	0	0	0	<b>1</b>
Vers. Töt.	1	0	0	0	0	0	0	0	0	0	0	0	0	0	0	0	<b>1</b>
Voll. Töt.-fremdenfeindl.	0	0	0	0	0	0	0	0	0	0	0	0	1	0	0	0	<b>1</b>
Vorl. Festn.	19	0	6	2	0	0	0	0	0	0	0	0	2	2	4	0	<b>35</b>
Haftbefehle-fremdenf.	8	0	3	0	0	0	0	0	0	0	0	0	2	2	0	0	<b>15</b>

- Deutscher Bundestag 14. Wahlperiode, Drucksache 14/9980

### Rechtsextreme und fremdenfeindliche Straftaten September 2002

Bundesland	BB	BR	BW	BY	HB	HE	HH	MV	NI	NW	RP	SH	SL	SN	ST	TH	Gesamt
Gewaltt.	7	2	1	1	1	2	1	1	4	0	3	7	0	9	0	0	<b>39</b>
Sonst. Straft.	55	6	67	80	7	39	25	6	87	5	9	18	3	86	12	53	<b>558</b>
Gewaltt. (fremdenfeindl.)	4	1	1	1	1	1	0	1	4	0	3	5	0	5	0	0	<b>27</b>
Sonst. Straft. (fremdenfeindl.)	9	1	7	17	3	2	6	2	22	2	2	3	0	10	1	2	<b>89</b>
Anzahl der verl. Personen	6	0	1	0	0	1	1	1	2	0	4	7	0	11	0	0	<b>34</b>
Anzahl d. Verl. Pers. (fremdenfeindl.)	4	0	1	0	0	1	0	0	1	0	2	6	0	6	0	0	<b>21</b>
Tatverdächtige	56	7	29	34	5	10	7	15	75	3	3	32	0	36	7	16	<b>335</b>
vorl. Festnahmen	16	0	3	5	0	0	0	0	0	0	0	0	0	2	2	1	<b>29</b>
Tatverdächtige (fremdenfeindl.)	16	0	4	5	1	3	1	1	20	0	0	9	0	5	2	0	<b>67</b>
vorl. Festnahmen (fremdenfeindl.)	4	0	1	0	0	0	0	0	0	0	0	0	0	0	2	0	<b>7</b>

### Rechtsextreme und fremdenfeindliche Straftaten Oktober 2002

Bundesland	BB	BR	BW	BY	HB	HE	HH	MV	NI	NW	RP	SH	SL	SN	ST	TH	Gesamt
Gewaltt.	3	5	4	3	0	1	1	0	5	0	3	5	2	7	1	1	<b>41</b>
Sonst. Straft.	49	41	50	88	5	42	15	6	81	1	22	20	4	70	21	26	<b>541</b>
Gewaltt. (fremdenfeindl.)	2	3	3	2	0	1	1	0	3	0	2	5	1	3	1	0	<b>27</b>
Sonst. Straft. (fremdenfeindl.)	13	7	16	17	1	7	2	2	20	0	12	13	1	6	3	0	<b>120</b>
Anzahl der verl. Personen	3	1	4	2	0	0	0	0	2	0	1	4	4	10	4	1	<b>36</b>
Anzahl d. Verl. Pers. (fremdenfeindl.)	2	1	2	2	0	0	0	0	1	0	1	4	0	3	4	0	<b>20</b>
Tatverdächtige	29	29	56	68	2	17	5	11	41	0	19	29	3	47	12	11	<b>379</b>
vorl. Festnahmen	4	1	24	14	0	0	0	0	0	0	1	0	2	10	0	0	<b>56</b>
Tatverdächtige (fremdenfeindl.)	16	4	21	25	0	5	0	0	8	0	0	18	0	7	4	0	<b>108</b>
vorl. Festnahmen (fremdenfeindl.)	3	0	7	12	0	0	0	0	0	0	0	0	0	4	0	0	<b>26</b>

### Rechtsextreme und fremdenfeindliche Straftaten November 2002

Bundesland	BB	BR	BW	BY	HB	HE	HH	MV	NI	NW	RP	SH	SL	SN	ST	TH	Gesamt
Gewaltt.	9	0	2	4	0	1	2	2	10	0	0	2	0	5	1	1	<b>39</b>
Sonst. Straft.	90	20	41	89	6	31	27	9	102	9	13	17	2	88	21	23	<b>588</b>
Gewaltt. (fremdenfeindl.)	3	0	2	1	0	1	1	2	4	0	0	1	0	3	1	0	<b>19</b>
Sonst. Straft. (fremdenfeindl.)	14	3	11	17	0	6	4	2	27	0	6	5	0	11	1	0	<b>107</b>
Anzahl der verl. Personen	5	0	0	2	0	1	1	1	9	0	0	4	0	6	1	3	<b>33</b>
Anzahl d. Verl. Pers. (fremdenfeindl.)	3	0	0	0	0	1	0	0	2	0	0	2	0	4	1	0	<b>13</b>
Tatverdächtige	83	5	14	59	3	13	16	5	95	5	3	16	0	35	15	8	<b>375</b>
vorl. Festnahmen	16	0	1	9	1	0	0	2	0	0	0	0	0	9	2	0	<b>40</b>
Tatverdächtige (fremdenfeindl.)	6	0	2	13	0	4	3	3	34	0	3	6	0	5	1	0	<b>80</b>
vorl. Festnahmen (fremdenfeindl.)	3	0	1	4	0	0	0	2	0	0	0	0	0	1	0	0	<b>11</b>

### Rechtsextreme und fremdenfeindliche Straftaten Dezember 2002

Bundesland	BB	BR	BW	BY	HB	HE	HH	MV	NI	NW	RP	SH	SL	SN	ST	TH	Gesamt
Gewaltt.	3	2	1	6	0	3	3	2	4	3	2	3	0	4	4	3	<b>43</b>
Sonst. Straft.	46	68	50	65	2	33	12	9	70	63	10	17	7	70	9	41	<b>572</b>
Gewaltt. (fremdenfeindl.)	1	1	0	5	0	0	2	1	1	1	1	3	0	3	3	3	<b>25</b>
Sonst. Straft. (fremdenfeindl.)	8	1	17	11	0	4	1	2	14	17	1	7	5	8	2	4	<b>102</b>
Anzahl der verl. Personen	2	1	3	8	0	0	2	2	2	3	1	3	0	3	2	2	<b>34</b>
Anzahl d. Verl. Pers. (fremdenfeindl.)	1	1	0	5	0	0	0	2	1	1	0	3	0	2	2	2	<b>20</b>
Tatverdächtige	40	19	26	42	1	16	7	9	48	52	6	13	3	38	30	30	<b>380</b>
vorl. Festnahmen	3	1	0	9	0	2	0	0	2	2	0	2	0	0	6	8	<b>35</b>
Tatverdächtige (fremdenfeindl.)	11	2	12	12	0	4	0	6	20	7	4	6	2	10	11	10	<b>117</b>
vorl. Festnahmen (fremdenfeindl.)	0	0	0	4	0	0	0	0	0	1	0	0	0	0	6	5	<b>16</b>
Haftbefehl	0	0	0	0	0	0	0	0	0	0	0	0	0	0	1	0	<b>1</b>

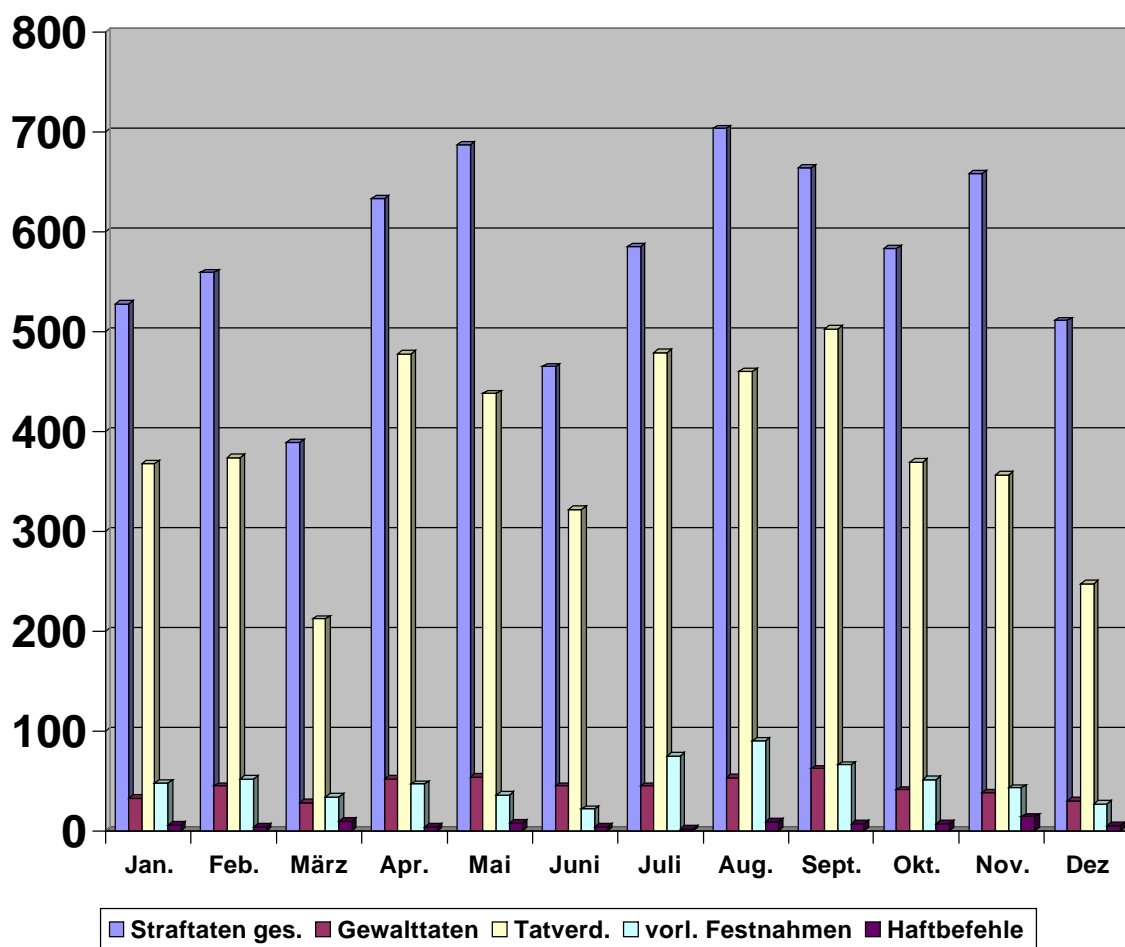


### Anzahl der rechtsterroristischen Straftaten im Zeitraum 2001-2003

Anzahl namentlich bekannter Personen (Tatverdächtige)	<b>39 Personen</b>
Anzahl der eingeleiteten Ermittlungsverfahren	<b>9 Ermittlungsverfahren</b>
Tatvorwurf der Bildung und Unterstützung einer rechtsextr. Kriminellen Vereinigung nach § 129 StGB	<b>6 Ermittlungsverfahren</b>
Tatvorwurf des versuchten Mordes, versuchter schwerer Brandstiftung	<b>1 Ermittlungsverfahren, Täter jedoch nicht Mitglieder einer terroristischen Vereinigung</b>
Schäden durch Brandanschläge:	
	<b>Auf ein von Vietnamesen betriebenes Textilgeschäft (50.000 DM Sachschaden)</b>
	<b>Zerstörung der Trauerhalle eines jüdischen Friedhofes sowie Schäden an Fassade und Innenraum</b>
	<b>Zerstörung zweier, von Türken betriebener, Imbisswagen</b>
	<b>Diverse Schmierereien, Grabschändungen und Drohschreiben</b>

Die hier dokumentierten Fälle sind vom Generalbundesanwalt beim Bundesgerichtshof eingeleitet worden.  
Die Antwort geht auf eine mündliche Anfrage Gesine Löttsch's, vom 24. September 2003 zurück.

## Rechtsextreme Straftaten 2003





### Rechtsextreme und fremdenfeindliche Straftaten Januar 2003

Bundesland	BB	BR	BW	BY	HB	HE	HH	MV	NI	NW	RP	SH	SL	SN	ST	TH	Gesamt
Gewalttaten	6	3	3	3	0	0	0	0	4	2	1	2	0	8	1	0	<b>33</b>
Sonst. Straft.	48	55	48	59	4	46	12	2	72	6	12	20	4	68	17	22	<b>495</b>
Anzahl der verl. Personen	6	1	5	2	0	1	0	0	5	2	0	2	0	10	1	0	<b>35</b>
Tatverdächtige	73	17	40	26	2	18	5	1	42	6	26	21	1	55	28	7	<b>368</b>
vorl. Festnahmen	15	4	9	2	0	0	0	0	0	4	0	0	0	13	0	1	<b>48</b>
Haftbefehle	2	0	0	0	0	0	0	0	0	4	0	0	0	0	0	0	<b>6</b>
Gewalttaten (fremdenfeindl.)	5	2	3	1	0	0	0	0	2	2	1	1	0	4	1	0	<b>22</b>
Sonst. Straft. (fremdenfeindl.)	11	3	13	15	2	7	2	1	14	3	6	12	0	4	4	0	<b>97</b>
Anzahl d. Verl. Pers. (fremdenfeindl.)	6	0	5	1	0	0	0	0	3	2	0	0	0	3	1	0	<b>21</b>
Tatverdächtige (fremdenfeindl.)	38	3	24	8	0	3	0	0	13	6	16	14	0	17	5	0	<b>147</b>
Vorl. Festn.	9	0	9	0	0	0	0	0	0	4	0	0	0	9	0	0	<b>31</b>
Haftbefehle-fremdenf.	2	0	0	0	0	0	0	0	0	4	0	0	0	0	0	0	<b>6</b>

### Rechtsextreme und fremdenfeindliche Straftaten Februar 2003

Bundesland	BB	BR	BW	BY	HB	HE	HH	MV	NI	NW	RP	SH	SL	SN	ST	TH	Gesamt
Gewalttaten	4	6	4	2	0	1	2	0	8	0	2	5	0	9	2	0	<b>45</b>
Sonst. Straft.	61	51	57	79	0	29	8	3	79	1	11	24	4	78	19	10	<b>514</b>
Anzahl der verl. Personen	5	3	5	1	0	1	0	0	7	0	1	5	0	12	5	0	<b>45</b>
Tatverdächtige	62	31	47	43	0	8	8	1	53	2	8	11	0	70	22	8	<b>374</b>
vorl. Festnahmen	16	5	4	10	0	0	0	0	0	0	0	0	0	15	2	0	<b>52</b>
Haftbefehle																	
Gewalttaten (fremdenfeindl.)	1	2	3	2	0	1	2	0	4	0	1	4	0	5	1	0	<b>26</b>
Sonst. Straft. (fremdenfeindl.)	7	2	9	12	0	6	3	0	26	0	2	8	0	7	3	0	<b>85</b>
Anzahl d. Verl. Pers. (fremdenfeindl.)	0	0	4	1	0	1	0	0	2	0	0	4	0	5	1	0	<b>18</b>
Tatverdächtige (fremdenfeindl.)	12	11	6	6	0	3	0	0	23	0	2	7	0	7	3	0	<b>80</b>
Vorl. Festn.	0	0	0	0	0	0	0	0	0	0	0	0	0	2	2	0	<b>4</b>
Haftbefehle-fremdenf.	0	0	0	0	0	0	0	0	0	0	2	0	0	0	2	0	<b>4</b>

### Rechtsextreme und fremdenfeindliche Straftaten März 2003

Bundesland	BB	BR	BW	BY	HB	HE	HH	MV	NI	NW	RP	SH	SL	SN	ST	TH	Gesamt
Gewalttaten	3	0	4	1	0	1	0	1	5	0	0	3	0	7	3	0	<b>28</b>
Sonst. Straft.	36	12	42	41	3	32	1	3	65	0	8	23	2	52	16	25	<b>361</b>
Anzahl der verl. Personen	2	0	2	2	0	1	0	1	4	0	0	2	0	6	1	0	<b>21</b>
Tatverdächtige	18	3	35	20	0	11	0	8	31	0	3	17	0	41	14	11	<b>212</b>
vorl. Festnahmen	2	0	3	2	0	1	0	6	0	0	0	0	0	12	7	1	<b>34</b>
Haftbefehle	0	0	0	0	0	0	0	0	0	0	0	0	0	10	0	0	<b>10</b>
Gewalttaten (fremdenfeindl.)	2	0	4	1	0	1	0	1	1	0	0	2	0	6	2	0	<b>20</b>
Sonst. Straft. (fremdenfeindl.)	11	2	10	8	1	7	0	1	12	0	1	9	1	4	2	0	<b>69</b>
Anzahl d. Verl. Pers. (fremdenfeindl.)	0	0	0	0	0	0	0	0	0	0	0	0	0	0	0	0	<b>0</b>
Tatverdächtige (fremdenfeindl.)	13	0	6	6	0	3	0	0	3	0	0	7	0	18	7	0	<b>63</b>
Vorl. Festn.	2	0	3	0	0	0	0	0	0	0	0	0	0	11	5	0	<b>21</b>
Haftbefehle-fremdenf.	0	0	0	0	0	0	0	0	0	0	0	0	0	10	0	0	<b>10</b>

### Rechtsextreme und fremdenfeindliche Straftaten April 2003

Bundesland	BB	BR	BW	BY	HB	HE	HH	MV	NI	NW	RP	SH	SL	SN	ST	TH	Gesamt
Gewalttaten	9	6	1	1	0	1	1	1	0	1	2	15	3	5	2	4	<b>52</b>
Sonst. Straft.	70	66	47	53	3	37	6	2	82	18	22	19	14	87	5	50	<b>581</b>
Anzahl der verl. Personen	6	1	0	0	0	1	1	0	0	1	1	6	0	3	0	2	<b>22</b>
Tatverdächtige	103	62	32	26	1	14	6	2	43	2	21	31	20	72	8	35	<b>478</b>
vorl. Festnahmen	19	0	1	4	0	0	0	1	0	0	0	0	0	4	3	15	<b>47</b>
Haftbefehle	1	0	0	1	0	0	0	0	0	0	0	0	0	0	2	0	<b>4</b>
Gewalttaten (fremdenfeindl.)	6	5	1	0	0	1	1	0	0	0	2	2	3	3	1	2	<b>27</b>
Sonst. Straft. (fremdenfeindl.)	18	12	2	11	0	9	1	1	17	1	2	4	6	2	1	2	<b>89</b>
Anzahl d. Verl. Pers. (fremdenfeindl.)	7	4	0	0	0	0	0	0	0	0	0	1	0	1	1	2	<b>16</b>
Tatverdächtige (fremdenfeindl.)	44	40	4	7	0	4	0	0	12	0	0	9	6	3	3	5	<b>137</b>
Vorl. Festn.	10	0	0	1	0	0	0	0	0	0	0	0	0	0	0	0	<b>11</b>
Haftbefehle-fremdenf.	1	0	0	0	0	0	0	0	0	0	0	0	0	0	2	0	<b>3</b>



### Rechtsextreme und fremdenfeindliche Straftaten Juli 2003

Bundesland	BB	BR	BW	BY	HB	HE	HH	MV	NI	NW	RP	SH	SL	SN	ST	TH	Gesamt
Gewalttaten	7	4	5	5	0	2	1	0	6	4	2	3	1	3	2	0	<b>45</b>
Sonst. Straft.	50	50	46	70	3	37	12	6	82	47	13	19	11	70	15	9	<b>540</b>
Anzahl der verl. Personen	3	2	3	8	0	1	2	0	2	2	0	3	0	5	2	0	<b>33</b>
Tatverdächtige	93	22	25	59	1	9	7	57	68	32	13	11	12	48	19	3	<b>479</b>
vorl. Festnahmen	29	2	0	21	0	0	4	0	0	10	0	0	0	9	0	0	<b>75</b>
Haftbefehle	2	0	0	0	0	0	0	0	0	0	0	0	0	0	0	0	<b>2</b>
Gewalttaten (fremdenfeindl.)	4	3	5	5	0	1	0	0	3	3	0	2	1	3	1	0	<b>31</b>
Sonst. Straft. (fremdenfeindl.)	11	3	10	14	0	4	2	1	15	10	0	6	3	2	4	0	<b>85</b>
Anzahl d. Verl. Pers. (fremdenfeindl.)	2	2	3	7	0	1	0	0	2	1	0	2	0	5	1	0	<b>26</b>
Tatverdächtige (fremdenfeindl.)	33	5	5	25	0	1	0	51	31	14	0	5	5	6	13	0	<b>194</b>
Vorl. Festn.	3	0	0	16	0	0	0	0	0	10	0	0	0	4	0	0	<b>33</b>
Haftbefehle-fremdenf.	2	0	0	0	0	0	0	0	0	0	0	0	0	0	0	0	<b>2</b>

### Rechtsextreme und fremdenfeindliche Straftaten August 2003

Bundesland	BB	BR	BW	BY	HB	HE	HH	MV	NI	NW	RP	SH	SL	SN	ST	TH	Gesamt
Gewalttaten	10	2	4	3	0	1	0	2	8	5	1	9	0	5	3	0	<b>53</b>
Sonst. Straft.	76	42	46	103	1	37	7	10	67	62	22	22	5	83	24	43	<b>650</b>
Anzahl der verl. Personen	5	0	1	1	0	1	0	1	10	8	5	4	0	6	3	0	<b>45</b>
Tatverdächtige	84	15	30	77	1	16	3	5	50	43	14	22	0	48	36	16	<b>460</b>
vorl. Festnahmen	4	4	4	39	0	1	0	2	0	13	1	1	0	8	13	0	<b>90</b>
Haftbefehle	1	0	0	0	0	0	0	2	0	0	0	0	0	0	6	0	<b>9</b>
Gewalttaten (fremdenfeindl.)	3	2	4	0	0	1	0	2	4	3	1	5	0	2	1	0	<b>28</b>
Sonst. Straft. (fremdenfeindl.)	10	10	9	14	0	9	1	1	13	8	7	5	0	7	2	0	<b>96</b>
Anzahl d. Verl. Pers. (fremdenfeindl.)	2	0	1	0	0	1	0	1	5	3	2	3	0	1	1	0	<b>20</b>
Tatverdächtige (fremdenfeindl.)	12	8	6	9	0	4	0	4	6	10	2	11	0	10	9	0	<b>91</b>
Vorl. Festn.	1	3	0	3	0	0	0	2	0	0	0	0	0	5	4	0	<b>18</b>
Haftbefehle-fremdenf.	0	0	0	0	0	0	0	2	0	0	0	0	0	0	1	0	<b>3</b>

### Rechtsextreme und fremdenfeindliche Straftaten September 2003

Bundesland	BB	BR	BW	BY	HB	HE	HH	MV	NI	NW	RP	SH	SL	SN	ST	TH	Gesamt
Gewalttaten	6	1	3	7	0	2	1	2	12	8	1	6	1	10	2	0	<b>62</b>
Sonst. Straft.	79	20	47	74	2	33	13	9	78	59	13	23	6	86	27	33	<b>602</b>
Anzahl der verl. Personen	3	2	5	8	0	3	0	1	7	9	1	4	1	7	0	0	<b>51</b>
Tatverdächtige	71	11	38	71	0	14	10	17	83	32	5	37	8	63	26	17	<b>503</b>
vorl. Festnahmen	7	1	8	21	0	2	0	0	1	11	0	5	0	6	4	0	<b>66</b>
Haftbefehle	1	0	0	0	0	0	0	0	0	0	0	0	0	5	1	0	<b>7</b>
Gewalttaten (fremdenfeindl.)	5	0	3	6	0	0	0	0	2	4	1	3	0	4	1	0	<b>29</b>
Sonst. Straft. (fremdenfeindl.)	13	2	7	6	0	8	2	0	8	15	0	6	1	2	4	4	<b>78</b>
Anzahl d. Verl. Pers. (fremdenfeindl.)	2	0	5	7	0	0	0	0	0	3	0	1	0	0	0	0	<b>18</b>
Tatverdächtige (fremdenfeindl.)	21	0	15	19	0	2	0	0	22	19	0	11	4	4	4	5	<b>126</b>
Vorl. Festn.	4	0	7	15	0	0	0	0	0	4	0	2	0	0	1	0	<b>33</b>
Haftbefehle-fremdenf.	1	0	0	0	0	0	0	0	0	0	0	0	0	0	1	0	<b>2</b>

### Rechtsextreme und fremdenfeindliche Straftaten Oktober 2003

Bundesland	BB	BR	BW	BY	HB	HE	HH	MV	NI	NW	RP	SH	SL	SN	ST	TH	Gesamt
Gewalttaten	5	2	4	2	0	4	2	2	9	0	1	2	0	3	5	0	<b>41</b>
Sonst. Straft.	61	40	35	57	2	29	14	1	76	44	21	16	5	74	19	48	<b>542</b>
Anzahl der verl. Personen	6	0	1	3	0	3	1	1	6	0	1	2	0	3	0	0	<b>27</b>
Tatverdächtige	57	19	21	38	1	26	10	3	39	29	10	10	1	49	33	23	<b>369</b>
vorl. Festnahmen	11	0	8	4	0	5	2	1	0	1	0	5	0	10	3	1	<b>51</b>
Haftbefehle	2	0	3	0	0	0	0	0	1	0	0	0	0	0	1	0	<b>7</b>
Gewalttaten (fremdenfeindl.)	2	1	3	1	0	3	0	1	3	0	1	2	0	2	2	0	<b>21</b>
Sonst. Straft. (fremdenfeindl.)	4	4	6	12	0	4	2	0	15	10	2	8	1	4	7	3	<b>82</b>
Anzahl d. Verl. Pers. (fremdenfeindl.)	2	0	0	1	0	3	0	1	2	0	0	2	0	2	0	0	<b>13</b>
Tatverdächtige (fremdenfeindl.)	6	6	8	7	0	7	0	2	9	3	0	5	1	3	17	4	<b>78</b>
Vorl. Festn.	4	0	6	0	0	2	0	0	0	0	0	1	0	0	2	0	<b>15</b>
Haftbefehle-fremdenf.	1	0	3	0	0	0	0	0	0	0	0	0	0	0	1	0	<b>5</b>



### Rechtsextreme und fremdenfeindliche Straftaten November 2003

Bundesland	BB	BR	BW	BY	HB	HE	HH	MV	NI	NW	RP	SH	SL	SN	ST	TH	Gesamt
Gewalttaten	6	0	3	4	0	1	3	2	5	3	1	3	0	3	1	3	<b>38</b>
Sonst. Straft.	87	2	69	89	1	38	13	17	78	64	18	24	7	67	26	20	<b>620</b>
Anzahl der verl. Personen	6	0	1	3	0	1	1	2	1	0	0	5	0	5	1	7	<b>33</b>
Tatverdächtige	45	6	44	44	0	15	8	12	38	33	6	35	1	43	15	12	<b>357</b>
vorl. Festnahmen	11	0	3	14	0	1	0	0	0	1	0	4	0	7	2	0	<b>43</b>
Haftbefehle	8	0	3	0	0	0	0	0	0	0	0	0	0	1	2	0	<b>14</b>
Gewalttaten (fremdenfeindl.)	3	0	3	3	0	1	3	0	0	2	0	1	0	1	1	2	<b>20</b>
Sonst. Straft. (fremdenfeindl.)	12	1	19	22	0	7	1	2	10	15	0	3	0	4	0	1	<b>97</b>
Anzahl d. Verl. Pers. (fremdenfeindl.)	1	0	1	1	0	1	1	0	0	0	0	3	0	0	1	5	<b>14</b>
Tatverdächtige (fremdenfeindl.)	15	1	24	15	0	6	1	1	3	15	0	3	0	1	2	3	<b>90</b>
Vorl. Festn.	9	0	3	8	0	1	0	0	0	0	0	3	0	0	2	0	<b>26</b>
Haftbefehle-fremdenf.	8	0	3	0	0	0	0	0	0	0	0	0	0	0	2	0	<b>13</b>

### Rechtsextreme und fremdenfeindliche Straftaten Dezember 2003

Bundesland	BB	BR	BW	BY	HB	HE	HH	MV	NI	NW	RP	SH	SL	SN	ST	TH	Gesamt
Gewalttaten	3	3	3	0	0	2	1	0	5	2	1	3	1	1	2	3	<b>30</b>
Sonst. Straft.	27	50	39	58	0	29	10	6	70	51	16	11	5	70	15	24	<b>481</b>
Anzahl der verl. Personen	2	1	4	0	0	3	0	0	0	2	1	2	0	1	2	5	<b>23</b>
Tatverdächtige	23	28	8	36	0	15	7	2	26	16	9	9	2	39	12	15	<b>247</b>
vorl. Festnahmen	3	3	1	4	0	0	0	0	0	4	0	4	1	2	5	0	<b>27</b>
Haftbefehle	3	0	1	0	0	0	0	0	0	0	0	0	1	0	0	0	<b>5</b>
Gewalttaten (fremdenfeindl.)	3	0	0	0	0	2	1	0	3	1	0	2	1	1	2	1	<b>17</b>
Sonst. Straft. (fremdenfeindl.)	4	5	8	12	0	6	3	0	13	9	0	1	1	8	2	2	<b>74</b>
Anzahl d. Verl. Pers. (fremdenfeindl.)	2	0	0	0	0	3	0	0	0	1	0	2	0	1	2	1	<b>12</b>
Tatverdächtige (fremdenfeindl.)	10	2	3	4	0	6	1	0	10	3	0	2	1	1	7	3	<b>53</b>
Vorl. Festn.	3	2	0	0	0	0	0	0	0	2	0	0	1	0	5	0	<b>13</b>
Haftbefehle-fremdenf.	3	0	0	0	0	0	0	0	0	0	0	0	1	0	0	0	<b>4</b>